

# TRC

www.trcsound.com.br

## 5550

### MANUAL DE INSTRUÇÃO



Imagens meramente ilustrativas. As cores dos produtos na foto podem sofrer alterações.

## CAIXA DE SOM AMPLIFICADA BLUETOOTH 500W RMS



## **ATENÇÃO!**

LEIA ATENTAMENTE ESTE MANUAL ANTES DE LIGAR O APARELHO.



## **PREFÁCIO**

AGRADECEMOS MUITO POR ADQUIRIR ESTE PRODUTO. LEIA O MANUAL COM CUIDADO E USE DE ACORDO COM AS INSTRUÇÕES. CERTIFIQUE-SE DE GUARDAR ESTE MANUAL PARA FUTURA REFERÊNCIA. TAMBÉM SUGERIMOS QUE GUARDE A EMBALAGEM E O MATERIAL ORIGINAL PARA ARMAZENAR OU TRANSPORTAR O PRODUTO NO FUTURO.



## **CONTÉUDO DA EMBALAGEM**

1 CAIXA DE SOM  
1 ADAPTADOR DE VOLTAGEM 110V-240V  
1 CONTROLE REMOTO  
1 MICROFONE COM FIO  
MANUAL DE INSTRUÇÃO  
CERTIFICADO DE GARANTIA



## **ATENÇÃO!**

MANTENHA O APARELHO DESLIGADO DURANTE A RECARGA DA BATERIA. PARA MELHOR MANUTENÇÃO DA VIDA ÚTIL DA BATERIA, RECOMENDAMOS UTILIZAR O PRODUTO EM LOCAL AREJADO E TEMPERATURA AMBIENTE. RECARREGUE A BATERIA COMPLETAMENTE PELO MENOS UMA VEZ A CADA 30 DIAS PARA EVITAR ESGOTAMENTO. BATERIAS SÃO SUSCETÍVEIS AO EFEITO MEMÓRIA (VÍCIO), SENDO ASSIM, UTILIZE ESTE APARELHO RESPEITANDO O CICLO DE CARREGAMENTO (CARGA/ DESCARGA DA BATERIA E NÃO UTILIZE O APARELHO DURANTE A RECARGA).



## **CARACTERÍSTICAS**

1. POTÊNCIA: 550W RMS
2. FUNÇÕES: USB / LEITOR DE CARTÃO / MP3 / BLUETOOTH / RADIO FM / ENTRADA AUX / GRAVAÇÃO / ENTRADA DE MICROFONE OU GUITARRA
3. CONTROLE DE VOLUME DO MICROFONE, GUITARRA E ECO
4. ALTO-FALANTES DE 15"
5. ENTRADA DE ENERGIA
6. BATERIA INTERNA RECARREGÁVEL



## PARA USUÁRIO

RESERVE ALGUM TEMPO PARA LER O MANUAL DO USUÁRIO ANTES DE USÁ-LO E SIGA AS INSTRUÇÕES DE OPERAÇÃO. ISSO AJUDARÁ ENTENDER MELHOR OS RECURSOS E AS FUNÇÕES DO APARELHO, PERMITINDO QUE OBTENHA O MELHOR DESEMPENHO E EXPERIÊNCIA AUDITIVA.



## INSTALAÇÃO E COLOCAÇÃO

1. QUANDO USAR ESTE PRODUTO, COLOQUE-O EM LOCAL SECO E VENTILADO.
2. LIGUE O APARELHO E AJUSTE O BÓTÃO DE VOLUME DE ACORDO COM SUA NECESSIDADE.



## MANUTENÇÃO

1. MANTENHA O APARELHO LONGE DE FOGO, GOTA DE ÁGUA, RESPINGOS DE ÁGUA E UMIDADE.
2. É ESTRITAMENTE PROIBIDO ABRIR O APARELHO SEM ORIENTAÇÃO PROFISSIONAL.
3. DESLIGUE O APARELHO APÓS UTILIZAR. TENHA CUIDADO COM O PÓ E A SUJEIRA.
4. SE TIVER DISTRORÇÃO DO SOM, POR FAVOR, DIMINUA O VOLUME.
5. CERTIFIQUE-SE QUE O VOLUME DO SOM É SEGURO PARA OUVIR. APÓS UTILIZAR BAIXAR O VOLUME NO MÍNIMO ANTES DE DESLIGAR.



## BATERIA E CARREGAMENTO

1. É MELHOR DESLIGAR O DISPOSITIVO ANTES DE CARREGAR A BATERIA.
2. TEMPO DE CARREGAMENTO: CARREGUE A BATERIA POR 8 À 10 HORAS NO PRIMEIRO CARREGAMENTO, E 5 À 6 HORAS NOS OUTROS CARREGAMENTOS FUTUROS.
3. AUTONOMIA DA BATERIA: 2 À 3 HORAS DE ACORDO COM O VOLUME DO ÁUDIO UTILIZADO.
4. CARREGUE A BATERIA QUANDO O SOM TIVER FALHANDO OU FRACO.
5. SEMPRE CARREGUE A BATERIA ANTES DO SEU ESGOTAMENTO TOTAL.



## ESTIMATIVA DE TEMPO

VOLUME	ILUMINAÇÃO	TEMPO DE CARREGAMENTO (0 à 100%)
50% - 150min. à 180 min.	50% - 140 min. à 170 min.	Primeira carga de 8-10 horas demais 5-6 horas
100% - 140 min. à 170 min.	100% - 120 min. à 150 min	

3.7V / 1800 mAh



## MICROFONE

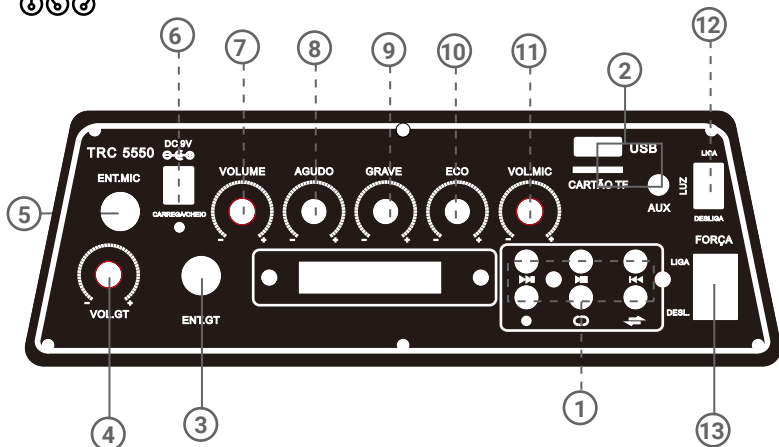


## CONTROLE REMOTO





# FUNCIONAMENTO DO PAINEL



- 1 MODO, GRAVA, REPETIR, REPRODUZ/PAUSA, ANTERIOR, PRÓXIMO/TWS
- 2 ENTRADA USB,
- 3 ENTRADA DE GUITARRA
- 4 AJUSTE VOLUME GUITARRA
- 5 ENTRADA DE MICROFONE
- 6 INSERIR O CARTÃO USB OU TF E, EM SEGUIDA, PRESSIONE ALGUNS SEGUNDOS PARA INICIAR A GRAVAÇÃO, GRAVAR O SOM DO MICROFONE. PRESSIONE NOVAMENTE PARA PARAR A GRAVAÇÃO E REPRODUZIR O ARQUIVO DE GRAVAÇÃO.
- 7 AJUSTE DO VOLUME PRINCIPAL
- 8 AJUSTE DE SOM AGUDO
- 9 AJUSTE DE SOM GRAVE
- 10 AJUSTE DO ECO
- 11 AJUSTE VOLUME MICROFONE
- 12 LUZ LIGA / DESLIGA
- 13 FORÇA LIGA / DESLIGA



## FUNÇÃO BLUETOOTH

1. PRESSIONE O BOTÃO MODO PARA BLUETOOTH. APARECERÁ "BLUE" NO MOSTRADOR.
2. ACIONE A FUNÇÃO BLUETOOTH NO SEU APARELHO E LOCALIZE O DISPOSITIVO TRC 5550 PARA PARÉAR.
3. O APARELHO DETECTARÁ SEU DISPOSITIVO E ESTARÁ PRONTO PARA UTILIZAR A FUNÇÃO BLUETOOTH



## FUNÇÃO TWS

COLOQUE AS DUAS CAIXAS DE SOM DO MESMO MODELO NO MODO BLUETOOTH, PRESSIONE A TECLA "PRÓX" AGUARDE A CONEXÃO DA FUNÇÃO TWS EM 3 SEGUNDOS. ABRA A FUNÇÃO BLUETOOTH DE SOM COM A FUNÇÃO TWS PODEM TOCAR MÚSICA USANDO O APP DE MÚSICA EM SEU TELEFONE.


# TRC

www.trcsound.com.br


# SAC



**ATENDIMENTO SEGUNDA À SEXTA, DAS 8:30H ÀS 17H**

 WhatsApp (11) 96315-4355 / 94115-2319 / 99333.3156

 (11) 3331.1650

 sac@trcsound.com.br



TRC\_SOUND