

TRC

www.trcsound.com.br

5515

MANUAL DE INSTRUÇÃO



Imagens meramente ilustrativas. As cores dos produtos na foto podem sofrer alterações.

CAIXA DE SOM AMPLIFICADA BLUETOOTH 150W RMS



ATENÇÃO!

LEIA ATENTAMENTE ESTE MANUAL ANTES DE LIGAR O APARELHO.



PREFÁCIO

AGRADECEMOS MUITO POR ADQUIRIR ESTE PRODUTO. LEIA O MANUAL COM CUIDADO E USE DE ACORDO COM AS INSTRUÇÕES. CERTIFIQUE-SE DE GUARDAR ESTE MANUAL PARA FUTURA REFERÊNCIA. TAMBÉM SUGERIMOS QUE GUARDE A EMBALAGEM E O MATERIAL ORIGINAL PARA ARMAZENAR OU TRANSPORTAR O PRODUTO NO FUTURO.



ATENÇÃO!

MANTENHA O APARELHO DESLIGADO DURANTE A RECARGA DA BATERIA. PARA MELHOR MANUTENÇÃO DA VIDA ÚTIL DA BATERIA, RECOMENDAMOS UTILIZAR O PRODUTO EM LOCAL AREJADO E TEMPERATURA AMBIENTE. RECARREGUE A BATERIA COMPLETAMENTE PELO MENOS UMA VEZ A CADA 30 DIAS PARA EVITAR ESGOTAMENTO. BATERIAS SÃO SUSCETÍVEIS AO EFEITO MEMÓRIA (VÍCIO), SENDO ASSIM, UTILIZE ESTE APARELHO RESPEITANDO O CICLO DE CARREGAMENTO (CARGA/ DESCARGA DA BATERIA E NÃO UTILIZE O APARELHO DURANTE A RECARGA).



INSTRUÇÕES DE SEGURANÇA

- SIGA TODAS AS INSTRUÇÕES E GUARDE ESTE MANUAL PARA REFERÊNCIAS FUTURAS
- NÃO USE ESTE DISPOSITIVO PRÓXIMO À PRESENÇA DE ÁGUA.
- USE UM PAÑO LIMPO E SECO PARA LIMPÁ-LO. NÃO USE PRODUTOS QUÍMICOS.
- NÃO BLOQUEIE NENHUMA ABERTURA DE VENTILAÇÃO. INSTALE DE ACORDO COM O INSTRUÇÕES DO FABRICANTE.
- NÃO INSTALE PRÓXIMO A FONTES DE CALOR COMO RADIADORES, AQUECEDORES, FOGÕES OU OUTROS DISPOSITIVOS (INCLUINDO AMPLIFICADORES) QUE PRODUZAM CALOR E EVITE COLOCÁ-LOS SOB A LUZ SOLAR DIRETA.
- MANTENHA O DISPOSITIVO LONGE DE QUALQUER FONTE QUE PRODUZA ZUMBIDO, COMO TRANSFORMADORES OU MOTORES.
- A TOMADA ONDE O DISPOSITIVO ESTÁ CONECTADO DEVE SER PRÓXIMA E DE FÁCIL ACESSO.
- USE APENAS OS ACESSÓRIOS ESPECIFICADOS PELO FABRICANTE.
- USE APENAS COM UM CARRINHO, ESTANTE OU MESA ESPECIFICADA PELO FABRICANTE OU QUE TENHA SIDO VENDIDO COM O PRODUTO. SE UM CARRINHO FOR USADO, TOMA CUIDADO AO MOVER O DISPOSITIVO OU A MESA PARA EVITAR DANOS.
- NÃO FORCE OS INTERRUPTORES, TECLAS OU BOTÕES.

- DESCONECTE ESTE EQUIPAMENTO DURANTE TEMPESTADES COM RAIOS OU QUANDO NÃO FOR USADO POR UM LONGO PERÍODO DE TEMPO.
- ANTES DE MOVER O APARELHO, DESCONECTE A FONTE DE ALIMENTAÇÃO E TODOS OS CABOS DE CONEXÃO.
- ENCAMINHE TODOS OS SERVIÇOS DE MANUTENÇÃO PARA PESSOAL QUALIFICADO. A MANUTENÇÃO É NECESSÁRIA QUANDO O DISPOSITIVO É DANIFICADO DE ALGUMA FORMA.
- CERTIFIQUE-SE DE QUE AS ESPECIFICAÇÕES DA REDE CORRESPONDEM ÀS ESPECIFICADAS NO EQUIPAMENTO
- GUARDE ESTE MANUAL EM UM LUGAR SEGURO PARA REFERÊNCIAS FUTURAS.



IMPORTANTE: NÃO UTILIZE O EQUIPAMENTO COM O MESMO CONECTADO À REDE ELÉTRICA. CARREGUE A BATERIA E DESCONECTE A FONTE DE ALIMENTAÇÃO ANTES DE USAR.



CONSIDERAÇÕES GERAIS

- MANTENHA FORA DO ALCANCE DAS CRIANÇAS.
- CERTIFIQUE-SE DE COLOCAR A CAIXA EM UM LOCAL SEGURO E ESTÁVEL.
- NÃO SOBRECARREGUE A CAIXA, EVITE DANOS NA ESTRUTURA E NO INTERIOR.
- O USO INTERNO É RECOMENDADO; SE USADO AO AR LIVRE, CERTIFIQUE-SE DE QUE NÃO HAJA UMIDADE NA CAIXA.
- NÃO COLOQUE UMA CHAMA (POR EXEMPLO, VELAS) PERTO OU SOBRE A CAIXA. - RISCO DE INCÊNDIO
- QUANDO NÃO ESTIVER EM USO, DESCONECTE A UNIDADE DA REDE ELÉTRICA.
- PARA PENDURAR A CAIXA, USE APENAS PEÇAS DE MONTAGEM APROVADAS.
- DURANTE A INSTALAÇÃO, CERTIFIQUE-SE DE QUE NINGUÉM ESTEJA SOB ESSA ÁREA.
- NÃO COLOQUE LÍQUIDOS SOBRE A CAIXA E PROTEJA-A DA UMIDADE; PODE REDUZIR SIGNIFICATIVAMENTE A VIDA ÚTIL DO EQUIPAMENTO.
- USE MEIOS DE TRANSPORTE ADEQUADOS CASO QUEIRA MOVER A CAIXA. TOME CUIDADO.
- SE A UNIDADE NÃO FOR USADA POR UM LONGO PERÍODO, PODE CAUSAR CONDENSAÇÃO DENTRO DA CAIXA; PERMITA QUE A UNIDADE ATINJA A TEMPERATURA AMBIENTE ANTES DE USAR.
- NUNCA TENTE REPARAR A UNIDADE SOZINHO. CONTÉM PEÇAS EXCLUSIVAS NO INTERIOR.
- PUXE O CABO PARA QUE NINGUÉM CAIA NEM COLOQUE NADA SOBRE ELE.
- DEFINA O VOLUME MÍNIMO ANTES DE COMEÇAR



AVISO!

PARA REDUZIR O RISCO DE INCÊNDIO OU CHOQUE ELÉTRICO, NÃO EXPONHA ESTE DISPOSITIVO À CHUVA OU UMIDADE. NÃO EXPONHA ESTE EQUIPAMENTO A GOTEIRAS OU RESPINGOS E CERTIFIQUE-SE DE QUE NENHUM OBJETO COM LÍQUIDOS SEJA COLOCADO SOBRE O EQUIPAMENTO.



CUIDADO!

PARA EVITAR CHOQUE ELÉTRICO, NÃO USE ESTE PLUGUE POLARIZADO COM UM CABO DE EXTENSÃO, RECEPTÁCULO OU OUTRA TOMADA, A MENOS QUE AS LÂMINAS DO PLUGUE SE ENCAIXEM COMPLETAMENTE NA TOMADA.



RECURSOS

- SISTEMA DE ÁUDIO PORTÁTIL
- FUNCIONA COM BATERIA RECARREGÁVEL
- USB / MICRO SD
- LEITOR DE MP3
- ALTO-FALANTE 8"
- MOSTRADOR EM LED
- FUNÇÃO TWS
- ENTRADA DE MICROFONE OU GUITARRA
- ENTRADA DE LINHA AUX (3,5 MM)



ESPECIFICAÇÕES TÉCNICAS

POTÊNCIA 150W RMS
RESPOSTA DE FREQUÊNCIA 45HZ - 20KHZ
RELAÇÃO S/N > 80DB
SENSIBILIDADE 90DB
ALTO-FALANTE 8"
TWEETER 1"
ENTRADA DE ENERGIA CABO USB DC 5V 2A
BATERIA 1200MAH
ESPECIFICAÇÕES SUJEITAS A ALTERAÇÕES SEM AVISO PRÉVIO.



CONTÉUDO DA CAIXA

1 CAIXA DE SOM
1 CABO USB
MANUAL DE INSTRUÇÃO
CERTIFICADO DE GARANTIA



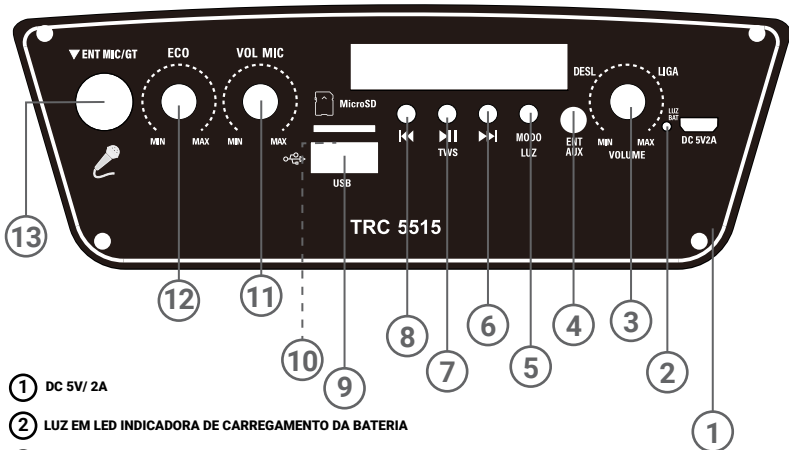
FUNÇÃO TWS

PRIMEIRO, VOCÊ DEVE CONSIDERAR QUE PARA CONECTAR NO MODO TWS, É NECESSÁRIO DUAS CAIXAS DE SOM TRC-5515 COM ESTA FUNÇÃO EMBUTIDA.

1. QUANDO AS DUAS CAIXAS DE SOM ESTIVEREM NO MODO CONEXÃO SEM FIO BLUETOOTH, PRESSIONE E SEGRE "REPRODUZ / PAUSA / TWS" PARA ATIVAR A FUNÇÃO TWS.
2. ENQUANTO UMA CAIXA DE SOM ESTÁ REPRODUZINDO MÚSICA VIA CONEXÃO SEM FIO, A SEGUNDA CAIXA DE SOM DISPONÍVEL SERÁ CONECTADA VIA FUNÇÃO TWS.



FUNCIONAMENTO DO PAINEL



- ① DC 5V/ 2A
- ② LUZ EM LED INDICADORA DE CARREGAMENTO DA BATERIA
- ③ VOLUME/ LIGA/ DESLIGA
- ④ ENTRADA AUX
- ⑤ MODO/ BOTÃO LIGA/ DESLIGA ILUMINAÇÃO FRONTAL LUZ LED
- ⑥ PRÓXIMO
- ⑦ PAUSA/ REPRODUZ/ TWS
- ⑧ ANTERIOR
- ⑨ ENTRADA USB
- ⑩ ENTRADA CARTÃO MICRO SD
- ⑪ VOLUME DO MICROFONE OU GUITARRA
- ⑫ ECO
- ⑬ ENTRADA DE MICROFONE OU GUITARRA



FUNÇÃO RÁDIO FM

PRESSIONE MODO TO GO TO FM FUNCTION;PRESSIONE REPRODUZ, PARA COMEÇAR A PROCURA DAS ESTAÇÕES DE RADIO E SELECIONÁ-LAS AUTOMATICAMENTE. PRESSIONE REPRODUZ NOVAMENTE PARA INTERROMPER A PROCURA. PRESSIONE ANTERIOR / PRÓXIMO, PARA REPRODUZIR A MÚSICA/ESTAÇÃO FM ANTERIOR OU SEGUINTE.


TRC



www.trcsound.com.br


SAC



ATENDIMENTO SEGUNDA À SEXTA, DAS 8:30H ÀS 17H

 WhatsApp (11) 96315-4355 / 94115-2319 / 99333.3156

 (11) 3331.1650
 sac@trcsound.com.br



TRC_SOUND